

# Könnun á einelti, áreitni og ofbeldi á vinnustað meðal félagsmanna KÍ

**Félag framahaldsskólakennara**



Lýsandi niðurstöður



2017



Vinnuumhverfisnefnd Kennarasambands Ísland





Hjördís Sigursteinsdóttir

Félag framhalssskólakennara - 2017















Kyn:				
	Fjöldi	%	Hlutfall af heildarsvörum	
Karl	257	35.1%		
Kona	476	64.9%		
Alls	733		20%	40%
			60%	80%
			100%	

Hjúskaparstaða:				
	Fjöldi	%	Hlutfall af heildarsvörum	
Ég bý ein(n)	124	17.0%		
Ég er í sambúð eða gift(ur)	605	83.0%		
Alls	729		20%	40%
			60%	80%
			100%	








Veist þú hvert á að tilkynna um einelti, áreitni, hótanir og/eða ofbeldi á vinnustað?				
	Fjöldi	%	Hlutfall af heildarsvörum	
Já	442	60.8%		
Nei	285	39.2%		
Alls	727		20%	40%
			60%	80%
			100%	

Hefur þú orðið fyrir EINELTI á núverandi vinnustað á síðastliðnum TVEIMUR ÁRUM?				
	Fjöldi	%	Hlutfall af heildarsvörum	
Nei	639	86.9%		
Já	96	13.1%		
Já, en málið var ekki tilkynnt	68	9.3%		
Já, málið var tilkynnt og er í vinnslu	3	0.4%		
Já, málið var tilkynnt og unnið úr því	4	0.5%		
Já, málið var tilkynnt en ekkert gert	21	2.9%		
Alls	735		20%	40%
			60%	80%
			100%	








Hversu oft hefur eftirfarandi háttsemi verið beint gegn þér í starfi þínu eða í tengslum við starf þitt sem þú upplifir sem einelti?  
Merkja má við fleiri en eitt atriði

	Fjöldi	%	Hlutfall af heildarsvörum
Að faglegt álit og sjónarmið þín eru hundsuð	57	60.0%	
Að vera úthlutað verkefnum sem eru ekki samboðin hæfni þinni	16	16.8%	
Að legið er á upplýsingum sem hafa áhrif á mat annarra á frammistöðu þinni	20	21.1%	
Að verða fyrir óhóflegri gagnrýni á vinnu þína	34	35.8%	
Að vera úthlutað verkefnum með óraunhæfum markmiðum og/eða tímamörkum	6	6.3%	
Að fylgst er óeðlilega mikið með störfum þínum	25	26.3%	
Að lítið er gert úr eða hæðst að persónu þinni	43	45.3%	
Að vera niðurlægð(ur) eða auðmýkt(ur) vegna t.d. aldurs, kynferðis, kynhneigðar eða þjóðernis	10	10.5%	
Að slúðri/orðrómi er komið af stað um þig	30	31.6%	
Að vera sniðgengin(n) félagslega	40	42.1%	
Að hafa orðið fyrir hrekkjum, hæðni eða óeðlilega mikilli stríðni	14	14.7%	
Að verða fyrir því að eignum er stolið, þær vanvirtar eða eyðilagðar	1	1.1%	
Annað, vinsamlegast tilgreinið	19	20.0%	
Alls	315		

Hefur þú orðið fyrir KYNFERÐISLEGRI ÁREITNI á núverandi vinnustað á síðastliðnum TVEIMUR ÁRUM?

	Fjöldi	%	Hlutfall af heildarsvörum
Nei	707	96.7%	
Já	24	3.3%	
Já, en málið var ekki tilkynnt	15	2.1%	
Já, málið var tilkynnt og er í vinnslu	1	0.1%	
Já, málið var tilkynnt og unnið úr því	5	0.7%	
Já, málið var tilkynnt og ekkert gert	3	0.4%	
Alls	731		

Hefur þú orðið fyrir KYNBUNDNNI ÁREITNI á núverandi vinnustað á síðastliðnum TVEIMUR ÁRUM?

	Fjöldi	%	Hlutfall af heildarsvörum
Nei	689	94.1%	
Já	43	5.9%	
Já, en málið var ekki tilkynnt	33	4.5%	
Já, málið var tilkynnt og er í vinnslu	1	0.1%	
Já, málið var tilkynnt og unnið úr því	7	1.0%	
Já, málið var tilkynnt og ekkert gert	2	0.3%	
Alls	732		

Hefur þú orðið fyrir HÓTUNUM á núverandi vinnustað á síðastliðnum TVEIMUR ÁRUM?					
	Fjöldi	%	Hlutfall af heildarsvörum		
Nei	700	96.3%			
Já	27	3.7%			
Já, en málið var ekki tilkynnt	18	2.5%			
Já, málið var tilkynnt og er í vinnslu	2	0.3%			
Já, málið var tilkynnt og unnið úr því	2	0.3%			
Já, málið var tilkynnt en ekkert gert	5	0.7%			
			20%	40%	60%
			80%	100%	
Alls	727				





Hefur þú orðið fyrir LÍKAMLEGU OFBELDI á núverandi vinnustað á síðastliðnum TVEIMUR ÁRUM?					
	Fjöldi	%	Hlutfall af heildarsvörum		
Nei	721	98.9%			
Já	8	1.1%			
Já, en málið var ekki tilkynnt	2	0.3%			
Já, málið var tilkynnt og er í vinnslu	2	0.3%			
Já, málið var tilkynnt og unnið úr því	2	0.3%			
Já, málið var tilkynnt en ekkert gert	2	0.3%			
			20%	40%	60%
			80%	100%	
Alls	729				

Hefur þú orðið fyrir ANDLEGU OFBELDI á núverandi vinnustað á síðastliðnum TVEIMUR ÁRUM?					
	Fjöldi	%	Hlutfall af heildarsvörum		
Nei	632	86.5%			
Já	99	13.5%			
Já, en málið var ekki tilkynnt	73	10.0%			
Já, málið var tilkynnt og er í vinnslu	5	0.7%			
Já, málið var tilkynnt og unnið úr því	6	0.8%			
Já, málið var tilkynnt en ekkert gert	15	2.1%			
			20%	40%	60%
			80%	100%	
Alls	731				





#### Gerandi/gerendur: Einelti

	Fjöldi	%	Hlutfall af heildarsvörum				
Yfirmaður	48	54.5%					
Vinnufélagi	49	55.7%					
Nemandi	7	8.0%					
Foreldri/forráðamaður	1	1.1%					
Annar	3	3.4%					
			20%	40%	60%	80%	100%
Alls	108						





**Gerandi/gerendur: Kynferðisleg áreitni**

	Fjöldi	%	Hlutfall af heildarsvörum					
Yfirmaður	2	9.1%						
Vinnufélagi	14	63.6%						
Nemandi	5	22.7%						
Foreldri/forráðamaður	0	0%						
Annar	2	9.1%						
			<table border="1"> <tr> <td>20%</td> <td>40%</td> <td>60%</td> <td>80%</td> <td>100%</td> </tr> </table>	20%	40%	60%	80%	100%
20%	40%	60%	80%	100%				
Alls	23							



**Gerandi/gerendur: Kynbundin áreitni**

	Fjöldi	%	Hlutfall af heildarsvörum					
Yfirmaður	7	18.4%						
Vinnufélagi	26	68.4%						
Nemandi	5	13.2%						
Foreldri/forráðamaður	0	0%						
Annar	2	5.3%						
			<table border="1"> <tr> <td>20%</td> <td>40%</td> <td>60%</td> <td>80%</td> <td>100%</td> </tr> </table>	20%	40%	60%	80%	100%
20%	40%	60%	80%	100%				
Alls	40							






**Gerandi/gerendur: Hótanir**

	Fjöldi	%	Hlutfall af heildarsvörum					
Yfirmaður	16	50.0%						
Vinnufélagi	6	18.8%						
Nemandi	6	18.8%						
Foreldri/forráðamaður	0	0%						
Annar	4	12.5%						
			<table border="1"> <tr> <td>20%</td> <td>40%</td> <td>60%</td> <td>80%</td> <td>100%</td> </tr> </table>	20%	40%	60%	80%	100%
20%	40%	60%	80%	100%				
Alls	32							

**Gerandi/gerendur: Líkamlegt ofbeldi**

	Fjöldi	%	Hlutfall af heildarsvörum					
Yfirmaður	0	0%						
Vinnufélagi	0	0%						
Nemandi	4	66.7%						
Foreldri/forráðamaður	0	0%						
Annar	2	33.3%						
			<table border="1"> <tr> <td>20%</td> <td>40%</td> <td>60%</td> <td>80%</td> <td>100%</td> </tr> </table>	20%	40%	60%	80%	100%
20%	40%	60%	80%	100%				
Alls	6							

**Gerandi/gerendur: Andlegt ofbeldi**

	Fjöldi	%	Hlutfall af heildarsvörum					
Yfirmaður	48	52.7%						
Vinnufélagi	47	51.6%						
Nemandi	9	9.9%						
Foreldri/forráðamaður	2	2.2%						
Annar	3	3.3%						
			<table border="1"> <tr> <td>20%</td> <td>40%</td> <td>60%</td> <td>80%</td> <td>100%</td> </tr> </table>	20%	40%	60%	80%	100%
20%	40%	60%	80%	100%				
Alls	109							

**Vitni að: Einelti**

	Fjöldi	%	Hlutfall af heildarsvörum					
Nei	502	77.1%						
Já, á mínum vinnustað	140	21.5%						
Já, á öðrum vinnustað	9	1.4%						
Alls	651		<table border="1"> <tr> <td>20%</td> <td>40%</td> <td>60%</td> <td>80%</td> <td>100%</td> </tr> </table>	20%	40%	60%	80%	100%
20%	40%	60%	80%	100%				

**Vitni að: Kynferðisleg áreitni**

	Fjöldi	%	Hlutfall af heildarsvörum					
Nei	528	94.1%						
Já, á mínum vinnustað	29	5.2%						
Já, á öðrum vinnustað	4	0.7%						
Alls	561		<table border="1"> <tr> <td>20%</td> <td>40%</td> <td>60%</td> <td>80%</td> <td>100%</td> </tr> </table>	20%	40%	60%	80%	100%
20%	40%	60%	80%	100%				

**Vitni að: Kynbundin áreitni**

	Fjöldi	%	Hlutfall af heildarsvörum					
Nei	512	92.6%						
Já, á mínum vinnustað	40	7.2%						
Já, á öðrum vinnustað	1	0.2%						
Alls	553		<table border="1"> <tr> <td>20%</td> <td>40%</td> <td>60%</td> <td>80%</td> <td>100%</td> </tr> </table>	20%	40%	60%	80%	100%
20%	40%	60%	80%	100%				

**Vitni að: Hótanir**

	Fjöldi	%	Hlutfall af heildarsvörum					
Nei	510	91.1%						
Já, á mínum vinnustað	46	8.2%						
Já, á öðrum vinnustað	4	0.7%						
Alls	560		<table border="1"> <tr> <td>20%</td> <td>40%</td> <td>60%</td> <td>80%</td> <td>100%</td> </tr> </table>	20%	40%	60%	80%	100%
20%	40%	60%	80%	100%				






**Vitni að: Líkamlegt ofbeldi**

	Fjöldi	%	Hlutfall af heildarsvörum					
Nei	535	98.3%						
Já, á mínum vinnustað	6	1.1%						
Já, á öðrum vinnustað	3	0.6%						
Alls	544		<table border="1"> <tr> <td>20%</td> <td>40%</td> <td>60%</td> <td>80%</td> <td>100%</td> </tr> </table>	20%	40%	60%	80%	100%
20%	40%	60%	80%	100%				




**Vitni að: Andlegt ofbeldi**

	Fjöldi	%	Hlutfall af heildarsvörum					
Nei	492	81.6%						
Já, á mínum vinnustað	104	17.2%						
Já, á öðrum vinnustað	7	1.2%						
Alls	603		<table border="1"> <tr> <td>20%</td> <td>40%</td> <td>60%</td> <td>80%</td> <td>100%</td> </tr> </table>	20%	40%	60%	80%	100%
20%	40%	60%	80%	100%				




**Gerandi/gerendur - vitni: Einelti**

	Fjöldi	%	Hlutfall af heildarsvörum
Yfirmaður	66	43.4%	
Vinnufélagi	102	67.1%	
Nemandi	10	6.6%	
Foreldri/forráðamaður	4	2.6%	
Annar	4	2.6%	
			<b>20%</b> <b>40%</b> <b>60%</b> <b>80%</b> <b>100%</b>
Alls	186		






**Gerandi/gerendur - vitni: Kynferðisleg áreitni**

	Fjöldi	%	Hlutfall af heildarsvörum
Yfirmaður	8	25.0%	
Vinnufélagi	22	68.8%	
Nemandi	2	6.3%	
Foreldri/forráðamaður	0	0%	
Annar	0	0%	
			<b>20%</b> <b>40%</b> <b>60%</b> <b>80%</b> <b>100%</b>
Alls	32		





**Gerandi/gerendur - vitni: Kynbundin áreitni**

	Fjöldi	%	Hlutfall af heildarsvörum
Yfirmaður	13	32.5%	
Vinnufélagi	31	77.5%	
Nemandi	1	2.5%	
Foreldri/forráðamaður	0	0%	
Annar	0	0%	
			<b>20%</b> <b>40%</b> <b>60%</b> <b>80%</b> <b>100%</b>
Alls	45		






**Gerandi/gerendur - vitni: Hótanir**

	Fjöldi	%	Hlutfall af heildarsvörum
Yfirmaður	39	66.1%	
Vinnufélagi	15	25.4%	
Nemandi	7	11.9%	
Foreldri/forráðamaður	3	5.1%	
Annar	2	3.4%	
			<b>20%</b> <b>40%</b> <b>60%</b> <b>80%</b> <b>100%</b>
Alls	66		









**Gerandi/gerendur - vitni: Líkamlegt ofbeldi**

	Fjöldi	%	Hlutfall af heildarsvörum
Yfirmaður	2	16.7%	
Vinnufélagi	0	0%	
Nemandi	8	66.7%	
Foreldri/forráðamaður	1	8.3%	
Annar	1	8.3%	
			<b>20%</b> <b>40%</b> <b>60%</b> <b>80%</b> <b>100%</b>
Alls	12		





### Gerandi/gerendur - vitni: Andlegt ofbeldi

	Fjöldi	%	Hlutfall af heildarsvörum
Yfirmaður	71	60.7%	
Vinnufélagi	56	47.9%	
Nemandi	9	7.7%	
Foreldri/forráðamaður	1	0.9%	
Annar	2	1.7%	
			20% 40% 60% 80% 100%
Alls	139		





### Staðsetning starfseiningar:

	Fjöldi	%	Hlutfall af heildarsvörum
Höfuðborgarsvæðið	441	60.5%	
Vesturland	39	5.3%	
Vestfirðir	9	1.2%	
Norðurland vestra	16	2.2%	
Norðurland eystra	111	15.2%	
Austurland	27	3.7%	
Suðurland	56	7.7%	
Reykjanes	30	4.1%	
			20% 40% 60% 80% 100%
Alls	729		

### Starf:

	Fjöldi	%	Hlutfall af heildarsvörum
Framhaldsskólakennari	679	93.4%	
Verkefnastjóri	12	1.7%	
Náms- og starfsráðgjafi	24	3.3%	
Annað?	12	1.7%	
			20% 40% 60% 80% 100%
Alls	727		

### Gegnir þú stjórnunarstöðu í skólanum/vinnustaðnum?

	Fjöldi	%	Hlutfall af heildarsvörum
Nei	588	81.1%	
Já, en hef ekki mannaforráð	95	13.1%	
Já, undirmenn mínir eru innan við 10	36	5.0%	
Já, undirmenn mínir eru 10 eða fleiri	6	0.8%	
			20% 40% 60% 80% 100%
Alls	725		