

Könnun á einelti, áreitni og ofbeldi á vinnustað meðal félagsmanna KÍ

Félag stjórnenda í framhaldsskólum



Lýsandi niðurstöður



2017



Vinnuumhverfisnefnd Kennarasambands Ísland






Hjördís Sigursteinsdóttir

Félag stjórnenda í framhaldsskólum












Kyn:				
	Fjöldi	%	Hlutfall af heildarsvörum	
Karl	17	36.2%		
Kona	30	63.8%		
Alls	47		20%	40%
			60%	80%
			100%	

Hjúskaparstaða:				
	Fjöldi	%	Hlutfall af heildarsvörum	
Ég bý ein(n)	11	22.9%		
Ég er í sambúð eða gift(ur)	37	77.1%		
Alls	48		20%	40%
			60%	80%
			100%	





Veist þú hvert á að tilkynna um einelti, áreitni, hótanir og/eða ofbeldi á vinnustað?				
	Fjöldi	%	Hlutfall af heildarsvörum	
Já	41	85.4%		
Nei	7	14.6%		
Alls	48		20%	40%
			60%	80%
			100%	

Hefur þú orðið fyrir EINELTI á núverandi vinnustað á síðastliðnum TVEIMUR ÁRUM?				
	Fjöldi	%	Hlutfall af heildarsvörum	
Nei	43	89.6%		
Já	5	10.4%		
Já, en málið var ekki tilkynnt	2	4.2%		
Já, málið var tilkynnt og er í vinnslu	0	0%		
Já, málið var tilkynnt og unnið úr því	1	2.1%		
Já, málið var tilkynnt en ekkert gert	2	4.2%		
Alls	48		20%	40%
			60%	80%
			100%	




Hversu oft hefur eftirfarandi háttsemi verið beint gegn þér í starfi þínu eða í tengslum við starf þitt sem þú upplifir sem einelti?
 Merkja má við fleiri en eitt atriði

	Fjöldi	%	Hlutfall af heildarsvörum					
Að faglegt álit og sjónarmið þín eru hundsuð	2	40.0%						
Að vera úthlutað verkefnum sem eru ekki samboðin hæfni þinni	0	0%						
Að legið er á upplýsingum sem hafa áhrif á mat annarra á frammistöðu þinni	1	20.0%						
Að verða fyrir óhóflegri gagnrýni á vinnu þína	2	40.0%						
Að vera úthlutað verkefnum með óraunhæfum markmiðum og/eða tímamörkum	1	20.0%						
Að fylgst er óeðlilega mikið með störfum þínum	2	40.0%						
Að lítið er gert úr eða hæðst að persónu þinni	3	60.0%						
Að vera niðurlægð(ur) eða auðmýkt(ur) vegna t.d. aldurs, kynferðis, kynhneigðar eða þjóðernis	1	20.0%						
Að slúðri/orðrómi er komið af stað um þig	2	40.0%						
Að vera sniðgengin(n) félagslega	1	20.0%						
Að hafa orðið fyrir hrekkjum, hæðni eða óeðlilega mikilli stríðni	0	0%						
Að verða fyrir því að eignum er stolið, þær vanvirtar eða eyðilagðar	1	20.0%						
Annað, vinsamlegast tilgreinið	1	20.0%						
Alls	17		<table border="1"> <tr> <td>20%</td> <td>40%</td> <td>60%</td> <td>80%</td> <td>100%</td> </tr> </table>	20%	40%	60%	80%	100%
20%	40%	60%	80%	100%				

Hefur þú orðið fyrir KYNFERÐISLEGRI ÁREITNI á núverandi vinnustað á síðastliðnum TVEIMUR ÁRUM?

	Fjöldi	%	Hlutfall af heildarsvörum					
Nei	46	95.8%						
Já	2	4.2%						
Já, en málið var ekki tilkynnt	1	2.1%						
Já, málið var tilkynnt og er í vinnslu	0	0%						
Já, málið var tilkynnt og unnið úr því	0	0%						
Já, málið var tilkynnt og ekkert gert	1	2.1%						
Alls	48		<table border="1"> <tr> <td>20%</td> <td>40%</td> <td>60%</td> <td>80%</td> <td>100%</td> </tr> </table>	20%	40%	60%	80%	100%
20%	40%	60%	80%	100%				

Hefur þú orðið fyrir KYNBUNDNNI ÁREITNI á núverandi vinnustað á síðastliðnum TVEIMUR ÁRUM?

	Fjöldi	%	Hlutfall af heildarsvörum					
Nei	46	95.8%						
Já	2	4.2%						
Já, en málið var ekki tilkynnt	0	0%						
Já, málið var tilkynnt og er í vinnslu	0	0%						
Já, málið var tilkynnt og unnið úr því	0	0%						
Já, málið var tilkynnt og ekkert gert	2	4.2%						
Alls	48		<table border="1"> <tr> <td>20%</td> <td>40%</td> <td>60%</td> <td>80%</td> <td>100%</td> </tr> </table>	20%	40%	60%	80%	100%
20%	40%	60%	80%	100%				

Hefur þú orðið fyrir HÓTUNUM á núverandi vinnustað á síðastliðnum TVEIMUR ÁRUM? Með hótunum getur t.d. verið átt við hótanir um ofbeldi eða áreitni, æru eða eignamissi.

	Fjöldi	%	Hlutfall af heildarsvörum					
Nei	47	97.9%						
Já	1	2.1%						
Já, en málið var ekki tilkynnt	0	0%						
Já, málið var tilkynnt og er í vinnslu	0	0%						
Já, málið var tilkynnt og unnið úr því	0	0%						
Já, málið var tilkynnt en ekkert gert	1	2.1%						
			<table border="1"> <tr> <td>20%</td> <td>40%</td> <td>60%</td> <td>80%</td> <td>100%</td> </tr> </table>	20%	40%	60%	80%	100%
20%	40%	60%	80%	100%				
Alls	48							

Hefur þú orðið fyrir LÍKAMLEGU OFBELDI á núverandi vinnustað á síðastliðnum TVEIMUR ÁRUM?

	Fjöldi	%	Hlutfall af heildarsvörum					
Nei	45	95.7%						
Já	2	4.3%						
Já, en málið var ekki tilkynnt	0	0%						
Já, málið var tilkynnt og er í vinnslu	0	0%						
Já, málið var tilkynnt og unnið úr því	0	0%						
Já, málið var tilkynnt en ekkert gert	2	4.3%						
			<table border="1"> <tr> <td>20%</td> <td>40%</td> <td>60%</td> <td>80%</td> <td>100%</td> </tr> </table>	20%	40%	60%	80%	100%
20%	40%	60%	80%	100%				
Alls	47							

Hefur þú orðið fyrir ANDLEGU OFBELDI á núverandi vinnustað á síðastliðnum TVEIMUR ÁRUM?

	Fjöldi	%	Hlutfall af heildarsvörum					
Nei	42	87.5%						
Já	3	12.5%						
Já, en málið var ekki tilkynnt	3	6.3%						
Já, málið var tilkynnt og er í vinnslu	0	0%						
Já, málið var tilkynnt og unnið úr því	1	2.1%						
Já, málið var tilkynnt en ekkert gert	2	4.2%						
			<table border="1"> <tr> <td>20%</td> <td>40%</td> <td>60%</td> <td>80%</td> <td>100%</td> </tr> </table>	20%	40%	60%	80%	100%
20%	40%	60%	80%	100%				
Alls	48							

Gerandi/gerendur: Einnelti

	Fjöldi	%	Hlutfall af heildarsvörum					
Yfirmaður	1	20.0%						
Vinnufélagi	3	60.0%						
Nemandi	0	0%						
Foreldri/forráðamaður	0	0%						
Annar	1	20.0%						
			<table border="1"> <tr> <td>20%</td> <td>40%</td> <td>60%</td> <td>80%</td> <td>100%</td> </tr> </table>	20%	40%	60%	80%	100%
20%	40%	60%	80%	100%				
Total Responses	5							

Gerandi/gerendur: Kynferðisleg áreitni

	Fjöldi	%	Hlutfall af heildarsvörum
Yfirmaður	0	0%	
Vinnufélagi	1	50.0%	<div style="width: 50%;"></div>
Nemandi	0	0%	
Foreldri/forráðamaður	0	0%	
Annar	1	50.0%	<div style="width: 50%;"></div>
			20% 40% 60% 80% 100%
Alls	2		

Gerandi/gerendur: Kynbundin áreitni

	Fjöldi	%	Hlutfall af heildarsvörum
Yfirmaður	1	50.0%	<div style="width: 50%;"></div>
Vinnufélagi	0	0%	
Nemandi	0	0%	
Foreldri/forráðamaður	0	0%	
Annar	1	50.0%	<div style="width: 50%;"></div>
			20% 40% 60% 80% 100%
Alls	2		

Gerandi/gerendur: Hótanir

	Fjöldi	%	Hlutfall af heildarsvörum
Yfirmaður	0	0%	
Vinnufélagi	0	0%	
Nemandi	0	0%	
Foreldri/forráðamaður	0	0%	
Annar	1	100.0%	<div style="width: 100%;"></div>
			20% 40% 60% 80% 100%
Alls	1		

Gerandi/gerendur: Líkamlegt ofbeldi

	Fjöldi	%	Hlutfall af heildarsvörum
Yfirmaður	0	0%	
Vinnufélagi	0	0%	
Nemandi	1	50.0%	<div style="width: 50%;"></div>
Foreldri/forráðamaður	0	0%	
Annar	1	50.0%	<div style="width: 50%;"></div>
			20% 40% 60% 80% 100%
Alls	2		

Gerandi/gerendur: Andlegt ofbeldi

	Fjöldi	%	Hlutfall af heildarsvörum
Yfirmaður	2	33.3%	<div style="width: 33.3%;"></div>
Vinnufélagi	3	50.0%	<div style="width: 50%;"></div>
Nemandi	0	0%	
Foreldri/forráðamaður	0	0%	
Annar	1	16.7%	<div style="width: 16.7%;"></div>
			20% 40% 60% 80% 100%
Alls	6		

Vitni að: Einelti

	Fjöldi	%	Hlutfall af heildarsvörum					
Nei	35	83.3%						
Já, á mínum vinnustað	7	16.7%						
Já, á öðrum vinnustað	0	0%						
Alls	42		<table border="1"> <tr> <td>20%</td> <td>40%</td> <td>60%</td> <td>80%</td> <td>100%</td> </tr> </table>	20%	40%	60%	80%	100%
20%	40%	60%	80%	100%				

Vitni að: Kynferðisleg áreitni

	Fjöldi	%	Hlutfall af heildarsvörum					
Nei	37	97.4%						
Já, á mínum vinnustað	1	2.6%						
Já, á öðrum vinnustað	0	0%						
Alls	38		<table border="1"> <tr> <td>20%</td> <td>40%</td> <td>60%</td> <td>80%</td> <td>100%</td> </tr> </table>	20%	40%	60%	80%	100%
20%	40%	60%	80%	100%				

Vitni að: Kynbundin áreitni

	Fjöldi	%	Hlutfall af heildarsvörum					
Nei	37	94.9%						
Já, á mínum vinnustað	2	5.1%						
Já, á öðrum vinnustað	0	0%						
Alls	39		<table border="1"> <tr> <td>20%</td> <td>40%</td> <td>60%</td> <td>80%</td> <td>100%</td> </tr> </table>	20%	40%	60%	80%	100%
20%	40%	60%	80%	100%				

Vitni að: Hótanir

	Fjöldi	%	Hlutfall af heildarsvörum					
Nei	37	97.4%						
Já, á mínum vinnustað	1	2.6%						
Já, á öðrum vinnustað	0	0%						
Alls	38		<table border="1"> <tr> <td>20%</td> <td>40%</td> <td>60%</td> <td>80%</td> <td>100%</td> </tr> </table>	20%	40%	60%	80%	100%
20%	40%	60%	80%	100%				




Vitni að: Líkamlegt ofbeldi

	Fjöldi	%	Hlutfall af heildarsvörum					
Nei	37	97.4%						
Já, á mínum vinnustað	1	2.6%						
Já, á öðrum vinnustað	0	0%						
Alls	38		<table border="1"> <tr> <td>20%</td> <td>40%</td> <td>60%</td> <td>80%</td> <td>100%</td> </tr> </table>	20%	40%	60%	80%	100%
20%	40%	60%	80%	100%				



Vitni að: Andlegt ofbeldi

	Fjöldi	%	Hlutfall af heildarsvörum					
Nei	35	87.5%						
Já, á mínum vinnustað	5	12.5%						
Já, á öðrum vinnustað	0	0%						
Alls	40		<table border="1"> <tr> <td>20%</td> <td>40%</td> <td>60%</td> <td>80%</td> <td>100%</td> </tr> </table>	20%	40%	60%	80%	100%
20%	40%	60%	80%	100%				



Gerandi/gerendur - vitni: Einelti

	Fjöldi	%	Hlutfall af heildarsvörum
Yfirmaður	5	50.0%	
Vinnufélagi	7	70.0%	
Nemandi	1	10.0%	
Foreldri/forráðamaður	0	0%	
Annar	0	0%	
			20% 40% 60% 80% 100%
Alls	13		


Gerandi/gerendur - vitni: Kynferðisleg áreitni

	Fjöldi	%	Hlutfall af heildarsvörum
Yfirmaður	2	66.7%	
Vinnufélagi	1	33.3%	
Nemandi	0	0%	
Foreldri/forráðamaður	0	0%	
Annar	0	0%	
			20% 40% 60% 80% 100%
Alls	3		



Gerandi/gerendur - vitni: Kynbundin áreitni

	Fjöldi	%	Hlutfall af heildarsvörum
Yfirmaður	3	60.0%	
Vinnufélagi	3	60.0%	
Nemandi	0	0%	
Foreldri/forráðamaður	0	0%	
Annar	0	0%	
			20% 40% 60% 80% 100%
Alls	6		

Gerandi/gerendur - vitni: Hótanir

	Fjöldi	%	Hlutfall af heildarsvörum
Yfirmaður	3	100.0%	
Vinnufélagi	0	0%	
Nemandi	0	0%	
Foreldri/forráðamaður	0	0%	
Annar	0	0%	
			20% 40% 60% 80% 100%
Alls	3		

Gerandi/gerendur - vitni: Líkamlegt ofbeldi

	Fjöldi	%	Hlutfall af heildarsvörum
Yfirmaður	1	50.0%	
Vinnufélagi	0	0%	
Nemandi	1	50.0%	
Foreldri/forráðamaður	0	0%	
Annar	0	0%	
			20% 40% 60% 80% 100%
Alls	2		

Gerandi/gerendur - vitni: Andlegt ofbeldi

	Fjöldi	%	Hlutfall af heildarsvörum					
Yfirmaður	4	57.1%						
Vinnufélagi	5	71.4%						
Nemandi	1	14.3%						
Foreldri/forráðamaður	0	0%						
Annar	0	0%						
Alls	10		<table border="1"> <tr> <td>20%</td> <td>40%</td> <td>60%</td> <td>80%</td> <td>100%</td> </tr> </table>	20%	40%	60%	80%	100%
20%	40%	60%	80%	100%				

Staðsetning starfseiningar:

	Fjöldi	%	Hlutfall af heildarsvörum					
Höfuðborgarsvæðið	27	56.3%						
Vesturland	4	8.3%						
Vestfirðir	0	0%						
Norðurland vestra	0	0%						
Norðurland eystra	9	18.8%						
Austurland	5	10.4%						
Suðurland	2	4.2%						
Reykjanes	1	2.1%						
Alls	48		<table border="1"> <tr> <td>20%</td> <td>40%</td> <td>60%</td> <td>80%</td> <td>100%</td> </tr> </table>	20%	40%	60%	80%	100%
20%	40%	60%	80%	100%				

Starf:

	Fjöldi	%	Hlutfall af heildarsvörum					
Aðstoðarskólameistari/konrektor	12	25.5%						
Áfangastjóri í framhaldsskóla	11	23.4%						
Önnur stjórnunarstörf s.s. verkefna-, kennslu- eða skólastjóri	19	40.4%						
Annað?	5	10.6%						
Alls	47		<table border="1"> <tr> <td>20%</td> <td>40%</td> <td>60%</td> <td>80%</td> <td>100%</td> </tr> </table>	20%	40%	60%	80%	100%
20%	40%	60%	80%	100%				

Gegnir þú stjórnunarstöðu í skólanum/vinnustaðnum?

	Fjöldi	%	Hlutfall af heildarsvörum					
Nei	7	14.9%						
Já, en hef ekki mannaforráð	22	46.8%						
Já, undirmenn mínir eru innan við 10	7	14.9%						
Já, undirmenn mínir eru 10 eða fleiri	11	23.4%						
Alls	47		<table border="1"> <tr> <td>20%</td> <td>40%</td> <td>60%</td> <td>80%</td> <td>100%</td> </tr> </table>	20%	40%	60%	80%	100%
20%	40%	60%	80%	100%				